

# J-PEP 研修新着情報 プッシュ通知登録方法

みんなの患者・当事者 参画プラットフォーム  
Japan's Patient Expert Platform (J-PEP)

# 目次

---

- 研修新着情報 登録方法

[1. プッシュ通知を設定する方法 p.2](#)

[2. プッシュ通知を解除・編集する方法 p.7](#)

# Step 1 マイページにログインをする

ログイン画面にて「ログインID」「ログインパスワード」を入力してログインしてください。

## ログイン画面サンプル

 **J-PEP** Japan's Patient Expert Platform 

### ログイン

ログインID

ログインパスワード

☐ ログインの保持

[パスワードを忘れてしまったら](#)

ログイン

## Step 2 研修・イベントデータベースにアクセスする

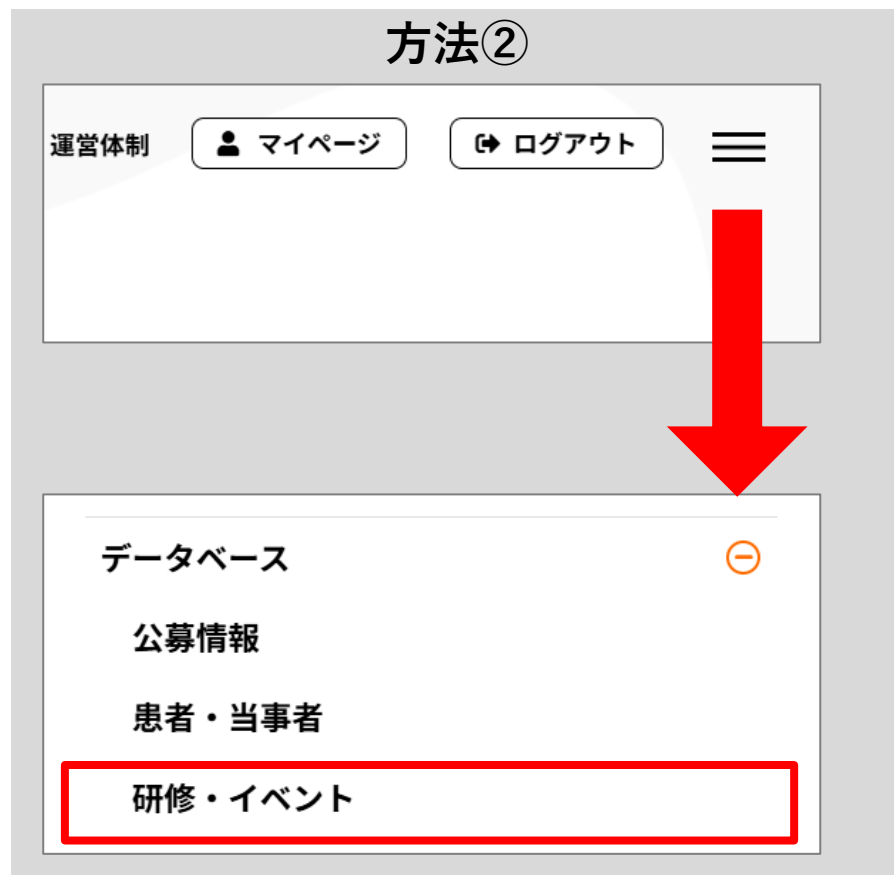
以下の2つの方法いずれかにより、「**研修・イベントデータベース**」へアクセスしてください。

### トップページ画面サンプル

#### 方法①



#### 方法②



## Step 3 受講したい研修情報を検索する

「研修・イベントデータベース」画面にて、プッシュ通知を受け取りたい条件を入力し、「検索」を押して検索を行う。

### 研修・イベントデータベース画面サンプル

お好みの条件を入力

## Step4 検索条件を保存する

検索結果画面で「検索条件を保存する」をクリックする。

その後、お好みで条件名を入れて、通知するを入れた状態で登録をする。

なお、通知を受け取らない場合はチェックマークを外す。

※通知を受けるメールアドレスは、アカウントに登録したメールアドレスです。

### 画面サンプル



研

研修・イベント データベース

検索条件を保存する

### 画面サンプル



条件名


通知する

キャンセル 登録

# Step 1 マイページにログインをする

ログイン画面にて「ログインID」「ログインパスワード」を入力してログインしてください。

## ログイン画面サンプル

 **J-PEP** Japan's Patient Expert Platform 

### ログイン

ログインID

ログインパスワード

☐ ログインの保持

[パスワードを忘れてしまったら](#)

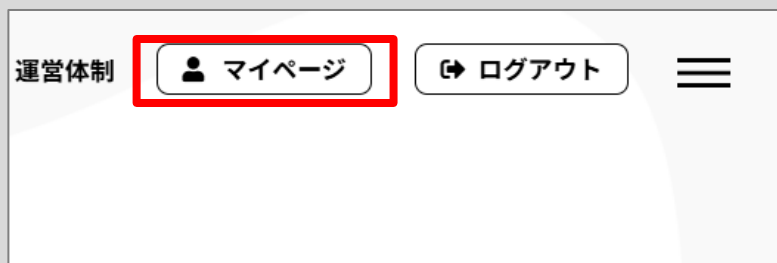
ログイン

## Step 2 マイページにアクセスする

以下の2つの方法いずれかより「**マイページ**」へアクセスしてください。

### トップページ画面サンプル

#### 方法①



#### 方法②





## Step 4 「研修・イベント管理」へアクセスする

### マイページ画面サンプル



マイページの中の  
「研修・イベント管理」  
にアクセスしてください。

## Step 4 「保存検索条件一覧」へアクセスする

「保存検索条件一覧」をクリックする。

### マイページ画面サンプル

#### 研修・イベント管理

研修・イベント登録

研修・イベント一覧

お気に入り研修・イベント一覧

保存検索条件一覧

## Step 5 「保存検索条件一覧」を編集する

「保存検索条件一覧」右にある「編集」「削除」をクリックして編集を行い、登録をする。

### マイページ画面サンプル

保存検索条件一覧			
条件名	保存日時	通知	
🔍 オンライン	2025/06/24 14:55:08	する	<div><a href="#">🔍 編集</a> <a href="#">🔍 削除</a></div>